

ZOEK EEN BOEK OP BOEKENZOEKER.ORG

Leerlingen kunnen meelesen met Bert Verbeke, Lien Van de Kelder of Tom De Cock, maar ze kunnen net zo goed zelf een boek kiezen. Voor wie de weg kwijtraakt in het massale boekenaanbod is er www.boekenzoeker.org. Je krijgt er leesadvies op basis van je interesses. Want iedereen houdt van andere boeken. Voor iedereen is er wel een boek dat past, of je nu van romantiek of spanning, sciencefiction of waargebeurd, poëzie of strip, licht en grappig of net van triest en filosofisch houdt.

www.boekenzoeker.org is een project van Stichting Lezen Vlaanderen, Stichting Lezen Nederland en de Nederlandse Taalunie. Er is een Boekenzoeker 8-12, een Boekenzoeker 12-15 en een Boekenzoeker15+.

➔ Wil je de Boekenzoeker introduceren? Leerkrachten kunnen kijken op p. 38, Tip 4 – ‘Weddenschap bezoekt Boekenzoeker’, bibmedewerkers op p. 52 (Tip 4 – ‘Themastand Boekenzoeker’).

DOEL

De Boekenzoeker helpt veellezers en aarzelende lezers om boeken te kiezen uit het massale aanbod, op basis van persoonlijke interesses. De Boekenzoeker biedt jonge mensen de kans om nieuwe boeken te ontdekken: minder voor de hand liggende verhalen of minder vertrouwde genres. Maar steeds op hun maat.

AANBOD

Op de Boekenzoeker vind je niet elk boek dat is verschenen, maar een selectie. Die is gemaakt door een redactie van mensen uit het onderwijs en de bibliotheek. Ze letten er op dat het aanbod divers en evenwichtig is, en houden rekening met de verkrijgbaarheid in de bib of boekhandel. Zowel fictie als non-fictie, poëzie en proza, verrassende en populaire, moeilijke en makkelijke boeken... krijgen op de Boekenzoeker een plek. De Boekenzoeker bevat een duizendtal titels en elke maand komen er bij.

KORTE KENNISMAKING VOOR DEELNEMERS AAN DE WEDDENSCHAP

1. GA NAAR



Ga naar www.boekenzoeker.org.
Klik rechts de Boekenzoeker15+ aan.



Je krijgt de openingspagina van Boekenzoeker15+ te zien.

De site kan je op drie manieren gebruiken:

- bladeren volgens interesse,
- registreren (om persoonlijk leesadvies te krijgen),
- gericht zoeken.

2. BLADER

Wil je – snel! – één of meer leestips? Dan kies je voor de ‘blader-optie’. De tips die je krijgt hangen af van je lezersprofiel en je interesses.



Boekenzoeker15+ heeft drie ingangen:

- * Lezen? Natuurlijk!
- * Lezen? Surprise me!
- * Fahrenheit451



Zet je je tanden graag in een boek?
➔ Kies dan 'Lezen? Natuurlijk!'



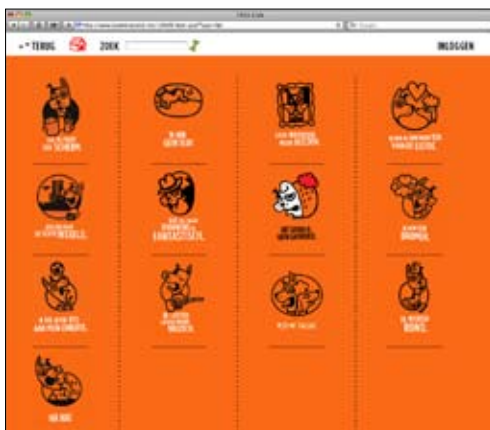
Lees je op zich graag, maar niet vaak en hou je van een verrassing?
➔ Kies dan 'Lezen? Surprise me!'



Lees je zelden of nooit en ook niet bijzonder graag, maar wil je voor De Weddenschap toch een boek vinden?
➔ Kies dan 'Fahrenheit451'

Heb je een ingang gekozen, naargelang van je lezersprofiel, dan kan je je keuze verder verfijnen.

Een voorbeeld:



Je bent een aarzelende lezer. Daarom koos je voor 'Fahrenheit451'. Daarna kies je tussen de verschillende categorieën, afhankelijk van wat je het meest interesseert.

Hou je bijvoorbeeld vooral van de grote en kleine problemen des levens? Dan klik je op 'Het leven is geen lachertje'.



Daarna beslis je of je boeken over verslaving wil lezen, over problemen dicht bij je bed, of wereldproblemen.



Je keuze gemaakt tussen de verschillende (sub)categorieën? Dan krijg je leestips!

Per leestip krijg je:

- titel, auteur, illustrator, uitgeverij en aantal pagina's,
- een korte inhoud,
- een motivering waarom het boek een aanrader is.



Klik je op het boek-icoontje, dan verschijnt een citaat dat de sfeer en stijl van het boek weergeeft.



Wil je achteraf je mening kwijt over een boek? Klik op het icoontje rechts onderaan elke leestip.



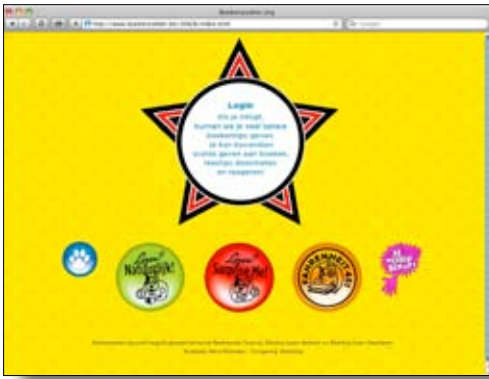
Is je reactie goedgekeurd door de redactie – een boek rotslecht vinden mag, racistische scheldtirades mogen niet – dan verschijnt het op de site.

Als je wil stemmen op een boek of een tip doorsturen, moet je je eerst registreren op de site.

3. REGISTREER

Behalve ad hoc boekenadvies, geeft de Boekenzoeker ook persoonlijke leestips, helemaal op jouw maat gesneden en gebaseerd op jouw persoonlijke leesvoorkeuren. Om deze functies te gebruiken, moet je je registreren.

De Boekenzoeker onthoudt van elke geregistreerde gebruiker het lezersprofiel, de boeken waarop gestemd werd en de scores die de boeken kregen. Op basis daarvan selecteert de Boekenzoeker dan persoonlijke leestips die alleen jij te zien krijgt.



Surf naar de startpagina van Boekenzoeker15+. Klik er links de blauwe hondenpoot aan.



Je krijgt het inlogscherm.

Ben je nieuw, dan geef je aan of je een meisje of een jongen bent, Vlaams of Nederlands, hou oud je bent en welke hobby's je hebt. Dat profiel kan je bij elk volgende bezoek aanpassen.

Inloggen biedt je een aantal voordelen. Je persoonlijke account bevat een aantal tabbladen.



Op de 'welkompagina' staat de tip van de week. De redactie selecteert die elke week uit het nieuwste aanbod op Boekenzoeker.



Bij 'leestips' vind je de boeken die de Boekenzoeker speciaal heeft uitgekozen voor jou, op basis van wat je al eerder las, op basis van de boeken waarvoor je stemde...



Via 'favorieten' krijg je een overzicht van de boeken op de Boekenzoeker die jij de hoogste score gegeven hebt. Hoe je op boeken kan stemmen, lees je verderop.



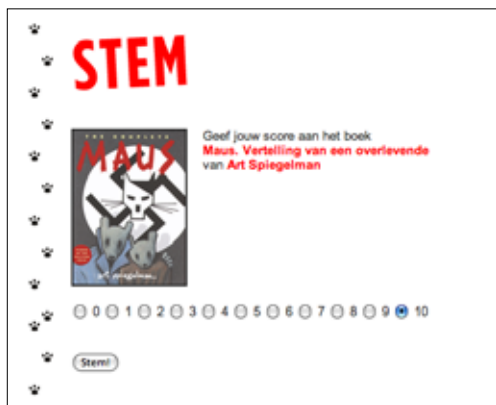
Wil je een handig overzicht van alle boeken die je nog wil lezen? Daarvoor kan je terecht bij 'mijn boeken'. Verderop lees je hoe je boeken op je leeslijstje kan zetten.



Als geregistreerde bezoeker kan je ook: stemmen, een tip doorsturen naar vrienden en een leeslijstje aanleggen.



Kom je op de Boekenzoeker een boek tegen dat je gelezen hebt en dat je heel goed of net erg slecht vond? Klik dan links onderaan de leestip op 'stemmen'.



Je kan je mening geven door het boek een score te geven tussen een dikke '0' en een vette '10'.



Is er een boek dat je voor De Weddenschap aan een vriend of vriendin wil aanraden? Klik dan onderaan de leestip op 'tell-a-friend'.

TELL-A-FRIEND

Beveel hier het boek **Schijnbewegingen** van Floorije Zwigman aan.

Je naam:

Je e-mailadres:

De naam van de ontvanger:

Het e-mailadres van de ontvanger:

Vaarom moet je vriend(in) dit boek lezen?

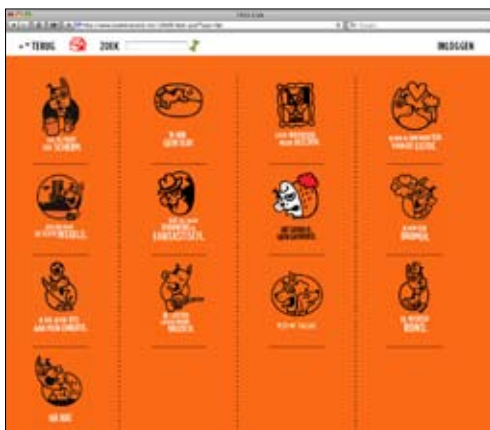
Vul het e-mailadres in van de gelukkige, vertel hem of haar waarom je het boek wil aanraden en klik op 'mail dit boek door'.



Boeken gevonden die je aanstaan? Vink ze aan via 'dit wil ik lezen'. De Boekenzoeker verzamelt ze op een printbaar lijstje bij 'mijn boeken' in je persoonlijke account.

4. ZOEKEN

Wil je testen of je lievelingsboek op de Boekenzoeker staat? Op zoek naar een specifieke titel of een bepaalde auteur?



ZOEK

Dat kan via de zoekknop in de navigatiebalk bovenaan.

ZOEK

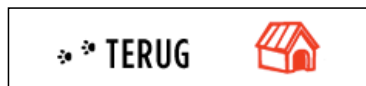
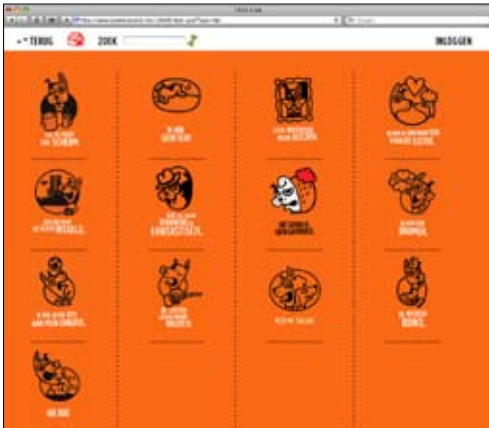
Staat het boek op de Boekenzoeker, dan vind je in de categorie waarin het boek thuishoort de weg naar soortgelijke boeken.



Klik je bijvoorbeeld onderaan De kleine prins op 'Nog meer dunne boeken', dan vind je meer boeken die weinig pagina's tellen.

Ik heb geen tijd -> Dunne boeken

5. EN VERDER



In de navigatiebalk boven:

- * leiden de hondenpootjes bij de 'terug'-knop naar de voorgaande pagina,
- * leidt het huisje terug naar de startpagina.



In de navigatiebalk links naast elke leestip:

- * lees je een beknopte introductie tot de site bij 'info',
- * kan je bij 'top 10' zien welke tien boeken de hoogste scores kregen van geregistreeerde bezoekers,
- * vind je via 'links' nog meer websites over lezen en boeken.